

**ИНСТРУКЦИЯ
ПО ПРЕДОСТАВЛЕНИЮ ОТЧЕТА ПО ФОРМЕ № 1-ЛКУ О
ВЫПОЛНЕНИИ ОБЯЗАТЕЛЬСТВ
ЛИЦЕНЗИОННО/КОНТРАКТНЫХ УСЛОВИЙ И
РАБОЧЕЙ ПРОГРАММЫ (РАЗВЕДКА И (ИЛИ) ДОБЫЧА
ТВЕРДЫХ ИЛИ ОБЩЕРАСПРОСТРАНЕННЫХ
ПОЛЕЗНЫХ ИСКОПАЕМЫХ) (2.1-ТПИ, ОПИ)
В ЕДИНОЙ ПЛАТФОРМЕ НЕДРОПОЛЬЗОВАТЕЛЕЙ
«MINERALS.GOV.KZ»**



1. Услугополучатель заходит на ЕПН «Minerals.gov.kz», после необходимо нажать на кнопку «Сдача отчетности ЛКУ» (Рисунок 1).

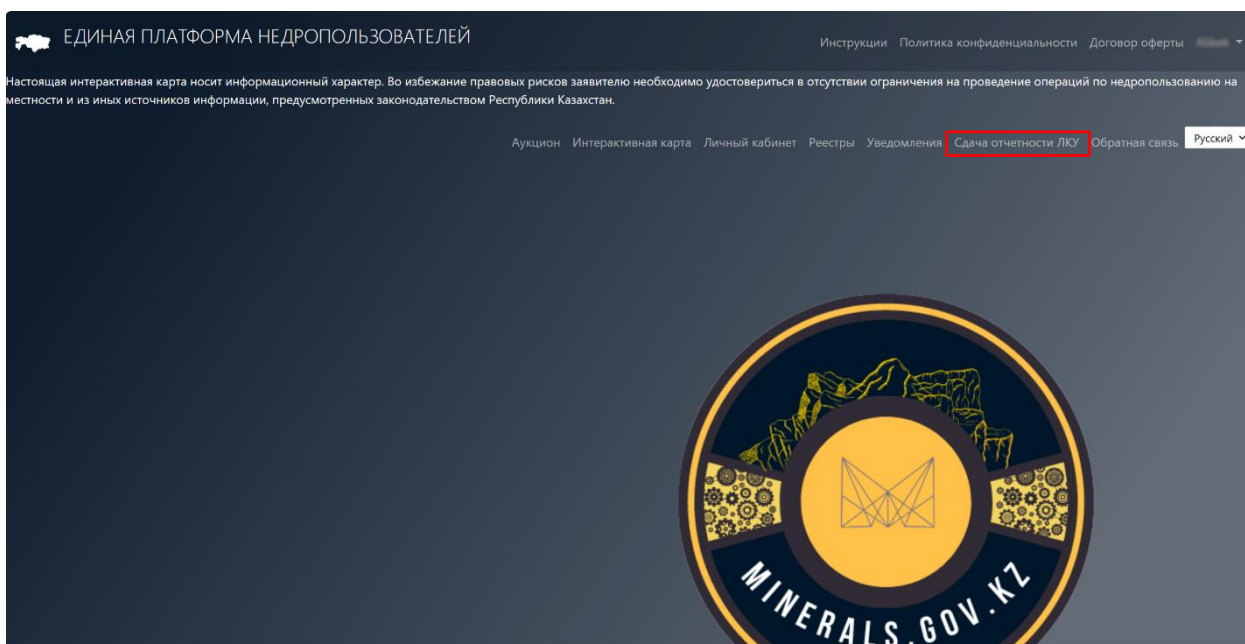


Рисунок 1. Функция «Сдача отчетности ЛКУ»

2. Необходимо авторизоваться с помощью ЭЦП ключа (Рисунок 2).

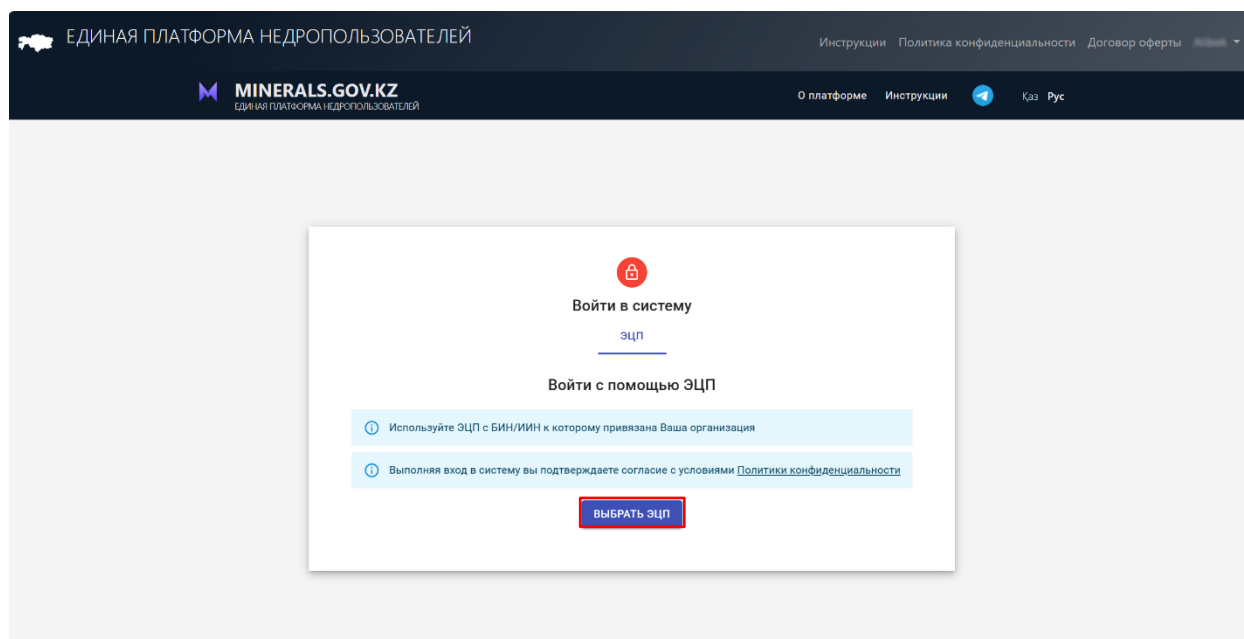


Рисунок 2. Авторизация по ЭЦП

3. Далее переходим в раздел «Услуги» (Рисунок 3).

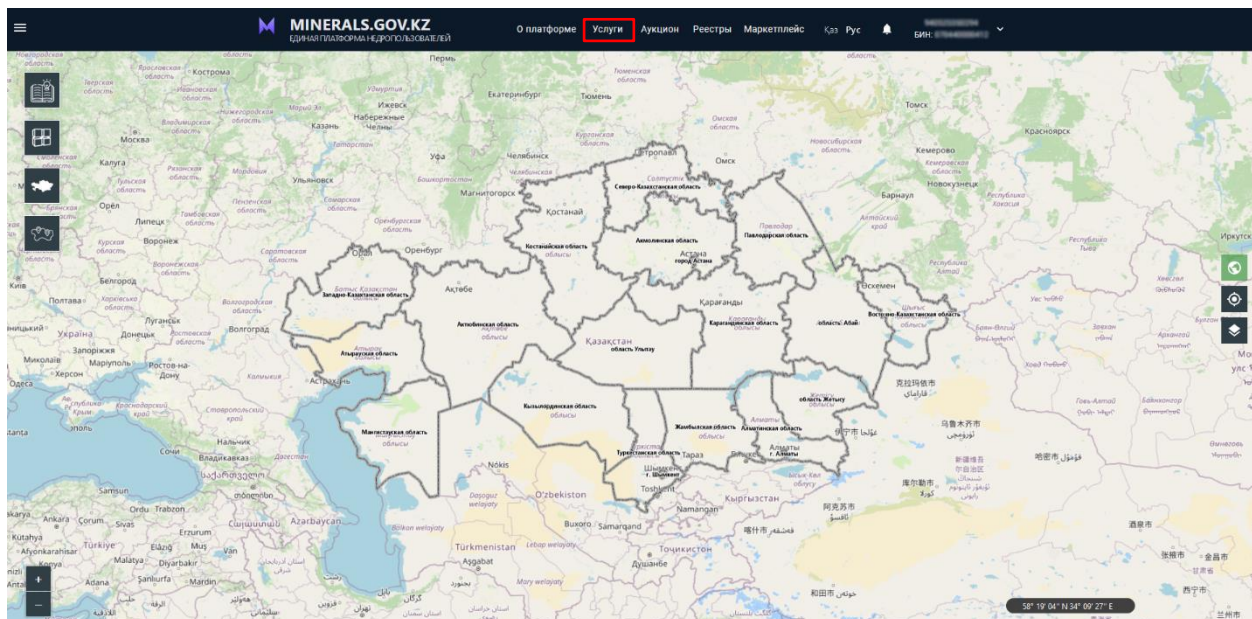


Рисунок 3. Функция «Услуги»

4. Выбираем «Форма 1-ЛКУ. Отчет о выполнении обязательств лицензионно/контрактных условий и рабочей программы (разведка и (или) добыча твердых или общераспространенных полезных ископаемых) (2.1-ТПИ, ОПИ)» (Рисунок 4).

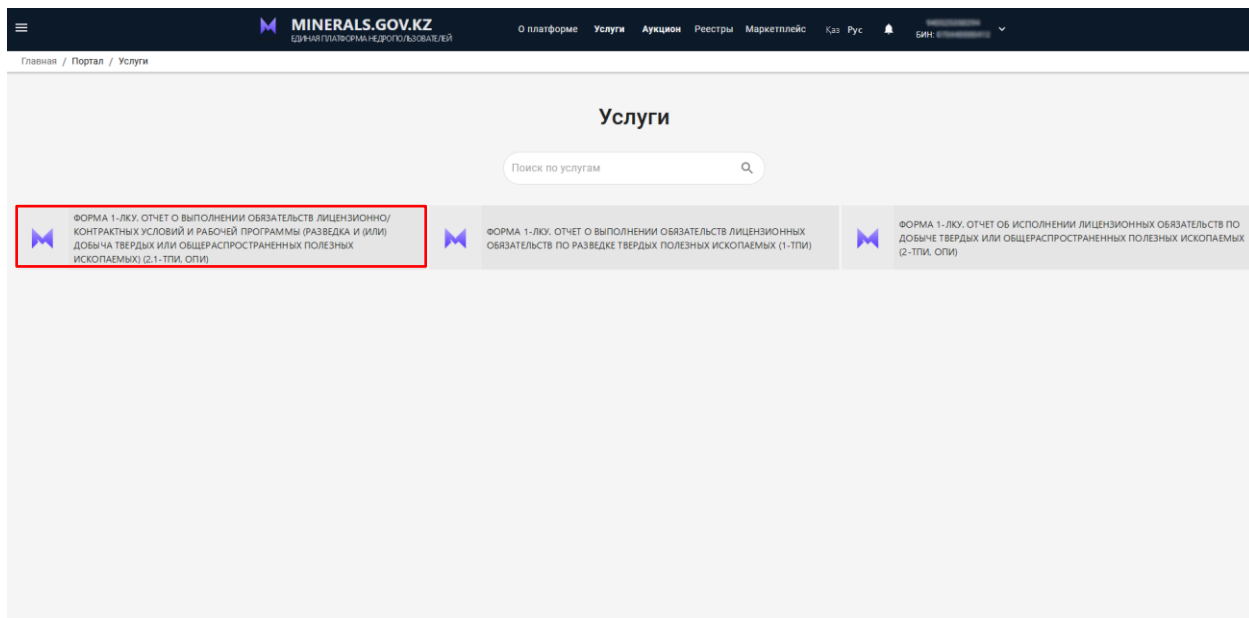


Рисунок 4. Выбор «Формы 1-ЛКУ (2.1-ТПИ, ОПИ)»

5. Далее нажимаем «Заказать» (Рисунок 5).

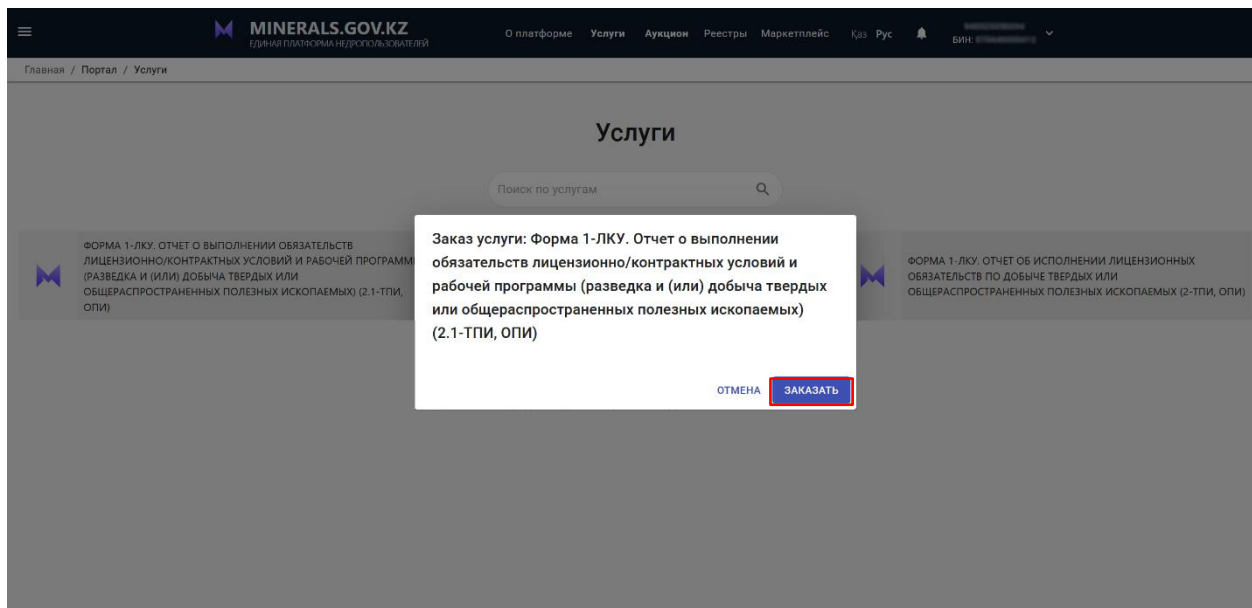


Рисунок 5. Функция «Заказать»

6. Далее нажимаем «Просмотреть» (Рисунок 6).

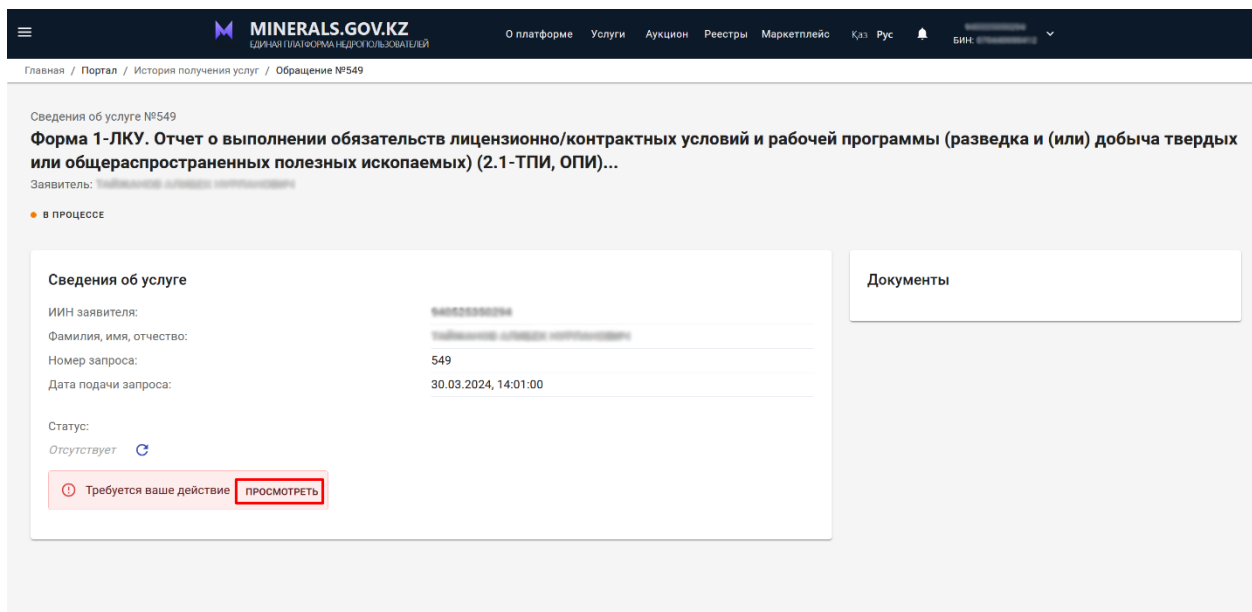


Рисунок 6. Функция «Просмотреть»

7. Далее открывается форма заполнения сведений о недропользователе (Рисунки 7, 7.1) согласно Раздела 1 Приложения 5 к Правилам предоставления отчетов при проведении операций по разведке и добыче твердых полезных ископаемых, добыче общераспространенных полезных ископаемых Утвержденные Приказом Министра по инвестициям и развитию Республики Казахстан от 24 мая 2018 года № 374 (далее - Правила).

ЛКУ. 2.1-ТПИ. Форма Раздел 1

По процессу: Форма 1-ЛКУ. Отчет о выполнении обязательств лицензионно/контрактных условий и рабочей программы (разведка и (или) добыча твердых или общераспространенных полезных ископаемых) (2.1-ТПИ, ОПИ)

Отчет о выполнении обязательств лицензионно/контрактных условий и рабочей программы (разведка и (или) добыча твердых или общераспространенных полезных ископаемых)

Раздел 1. Укажите сведения о недропользователе (юридическое или физическое лицо) в отношении контракта на разведку, добычу или совмещенную разведку и добычу твердых полезных ископаемых или общераспространенных полезных ископаемых

1. Полное наименование недропользователя-юридического лица, бизнес-идентификационный номер
 Недропользователь (каз): _____
 Недропользователь (рус): _____
 БИН: _____
 Электронная почта: _____
 Телефон: _____
2. Отчетный период, за который представляется данный отчет
 2023
3. Номер и дата выдачи/заключения лицензии/контракта
 Номер лицензии/контракта: _____
 Дата лицензии/контракта: _____

Рисунок 7. Форма для заполнения Раздела 1 Приложения 5 Правил

12. Срок действия контракта, окончания периода разведки и (или) периода добычи по контракту на совмещенную разведку и добычу, с учетом продлений
 Срок действия: _____
 Дата окончания периода с учетом продлений: _____
13. Сумма накопленного ликвидационного фонда на конец отчетного периода с начала действия контракта

14. Реквизиты договора по формированию ликвидационного фонда и наименование банка второго уровня, в котором формируется ликвидационный фонд

15. Дата получения последнего положительного заключения комплексной экспертизы/ экспертизы промышленной безопасности и государственной экологической экспертизы плана ликвидации (измененного плана ликвидации)

16. Размер расчетной стоимости ликвидации последствий недропользования согласно плану ликвидации в отчетном периоде (при наличии)

17. Дата выдачи экологического разрешения либо получения последнего положительного заключения государственной экологической экспертизы проектного документа (плана разведки, плана горных работ, иного проектного документа), в том числе с учетом изменений

18. Дата предоставления проектного документа компетентному органу (плана разведки, плана горных работ, иного проектного документа)

19. Дата последнего внесения изменений в рабочую программу контракта, в том числе по срокам проведения работ

Рисунок 7.1. Форма для заполнения Раздела 1 Приложения 5 Правил.

7.1 Пояснения по заполнению Формы согласно Правил:

1) Указывается полное наименование недропользователя, для юридических лиц – наименование и бизнес-идентификационный номер, для физических лиц – фамилия, имя и отчество (при его наличии) и индивидуальный идентификационный номер.

2) Указывается отчетный период, за который предоставляется данный отчет.

3) Указывается номер и дата выдачи лицензии (при наличии) и контракта.

4) Указываются номера и даты регистрации дополнительных соглашений к контракту.

5) Указывается вид операции по недропользованию.

6) Указывается форма собственности предприятия – недропользователя: частная или государственная.

7) Указывается инвестор(-ы)/страна(-ны) недропользователя.

8) Указывается долевое участие (в % акций) инвестора(-ов)/страны(-н).

9) Указывается наименование разведочной площади или месторождения.

10) Указывается текущая площадь контрактной территории по разведке, условия контракта по частичному возврату контрактной территории по срокам и размерам возврата в % от изначальной площади.

По контрактам на добычу строка не заполняется.

11) Указывается площадь геологического/горного отвода, в том числе в %, возвращенной к началу отчетного периода.

12) Указывается срок действия контракта, окончания периода разведки и (или) периода добычи по контракту на совмещенную разведку и добычу, с учетом продлений.

13) Указывается сумма накопленного ликвидационного фонда на конец отчетного периода с начала действия контракта.

14) Указываются реквизиты договора банковского вклада, открытого для формирования ликвидационного фонда и наименование банка второго уровня, в котором формируется ликвидационный фонд.

15) Указывается дата получения последнего положительного заключения комплексной экспертизы/экспертизы промышленной безопасности и государственной экологической экспертизы плана ликвидации (измененного плана ликвидации), в случае если недропользователь разработал и утвердил план ликвидации.

16) Указывается размер расчетной стоимости ликвидации последствий недропользования согласно плану ликвидации в отчетном периоде, в случае если недропользователь разработал и утвердил план ликвидации.

17) Указывается дата выдачи экологического разрешения либо получения последнего положительного заключения государственной экологической экспертизы проектного документа (плана разведки, плана горных работы, иного проектного документа), в том числе с учетом изменений.

18) Указывается дата предоставления проектного документа компетентному органу (плана разведки, плана горных работы, иного проектного документа).

19) Указывается дата последнего внесения изменений в рабочую программу контракта, в том числе по срокам проведения работ

8. После заполнения формы нажимаем «Создать» (Рисунок 8).

MINERALS.GOV.KZ

Открыто Создание документа

добычу, с учетом продлений
Срок действия: 123
Дата окончания периода с учетом продлений: 21.03.2024

13. Сумма накопленного ликвидационного фонда на конец отчетного периода с начала действия контракта
123

14. Реквизиты договора по формированию ликвидационного фонда и наименование банка второго уровня, в котором формируется ликвидационный фонд
123

15. Дата получения последнего положительного заключения комплексной экспертизы/ экспертизы промышленной безопасности и государственной экологической экспертизы плана ликвидации (измененного плана ликвидации)
07.03.2024

16. Размер расчетной стоимости ликвидации последствий недропользования согласно плану ликвидации в отчетном периоде (при наличии)
5

17. Дата выдачи экологического разрешения либо получения последнего положительного заключения государственной экологической экспертизы проектного документа (плана разведки, плана горных работ, иного проектного документа), в том числе с учетом изменений
23.03.2024

18. Дата предоставления проектного документа компетентному органу (плана разведки, плана горных работ, иного проектного документа)
07.03.2024

19. Дата последнего внесения изменений в рабочую программу контракта, в том числе по срокам проведения работ
08.03.2024

Создать

Рисунок 8. Функция «Заказать»

9. Далее нажимаем «Просмотреть» (Рисунок 9).

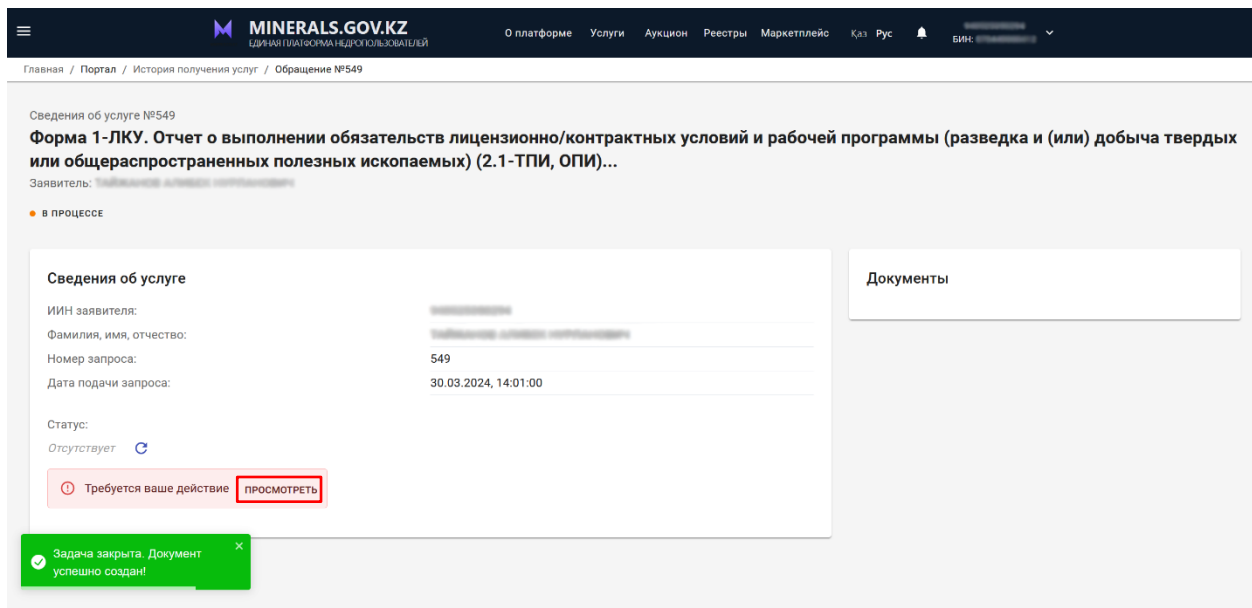


Рисунок 9. Функция «Просмотреть».

10. Далее открывается форма заполнения сведений по исполнению обязательств (в физическом и/или денежном выражении) в соответствии с рабочей программой к контракту на недропользование (Рисунок 10) согласно Раздела 2 Приложения 5 к Правилам.



Рисунок 10. Форма для заполнения Раздела 2 Правил

11. Заполняем форму (Рисунок 11).

ЛКУ. 2.1-ТПИ. Форма Раздел 2

По процессу: Форма 1-ЛКУ. Отчет о выполнении обязательств лицензионно/контрактных условий и рабочей программы (разведка и (или) добыча твердых или общераспространенных полезных ископаемых) (2.1-ТПИ, ОПИ)

Форма Приложения

Отчет о выполнении обязательств лицензионно/контрактных условий и рабочей программы (разведка и (или) добыча твердых или общераспространенных полезных ископаемых)

Раздел 2. Укажите сведения по исполнению обязательств (в физическом и/или денежном выражении) в соответствии с рабочей программой к контракту на недропользование

Недропользователь: test
БИН: 123
Год: 2023
Номер лицензии/контракта: 123
Контрактная территория: test

№	Наименование статей	Шифр строки	Единицы измерения	Условие по контракту	Факт с начала года
1	1 Финансовые обязательства (ФО)	500	тысяча тенге	100000	90000
2	2 Инвестиции, всего	501	тысяча тенге		
3	3 капитальные затраты	503	тысяча тенге	90000	80000
4	4 затраты на геологоразведку, всего	509	тысяча тенге	10000	10000
5	5 из них: поисковые маршруты	100	тысяча тенге		
6	6 из них: поисковые маршруты	100	погонный километр		

Рисунок 11. Заполнение формы

11.1 Пояснения по заполнению Формы согласно Правил:

В столбце «Условия по контракту» заполняются по каждой строке обязательства (в физическом и/или денежном выражении) в соответствии с рабочей программой к контракту на недропользование.

В столбце «Факт с начала года» заполняется каждая строка с указанием фактического выполнения обязательств рабочей программы в физическом и/или денежном выражении (в том числе авансовые выплаты) за отчетный период.


В строке 1 указывается общая сумма расходов по кодам 501, 517, 519, 526 и 528.

В строке 2 указывается общая сумма расходов по кодам 503, 509, 510, 515, 520 и 522.

В строке 3 указывается общая сумма расходов по капитальным затратам на добычу.

В строке 4 указывается общая сумма расходов по кодам 100 – 106 и 113 – 116.

В строке 23 указывается общая сумма расходов по кодам 117 – 122.

12. Переходим во вкладку «Приложения» и с помощью кнопки «» прикладываем необходимые документы (Рисунок 12).

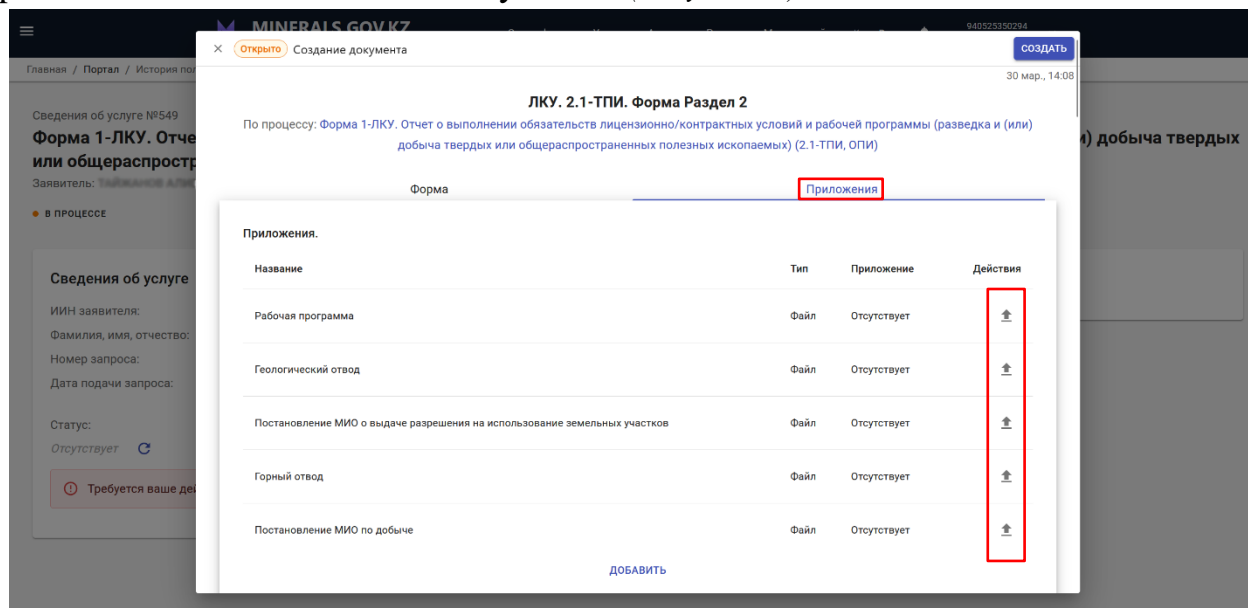


Рисунок 12. Вкладка «Приложения».

13. После прикрепления документов нажимаем «Создать» (Рисунок 13).

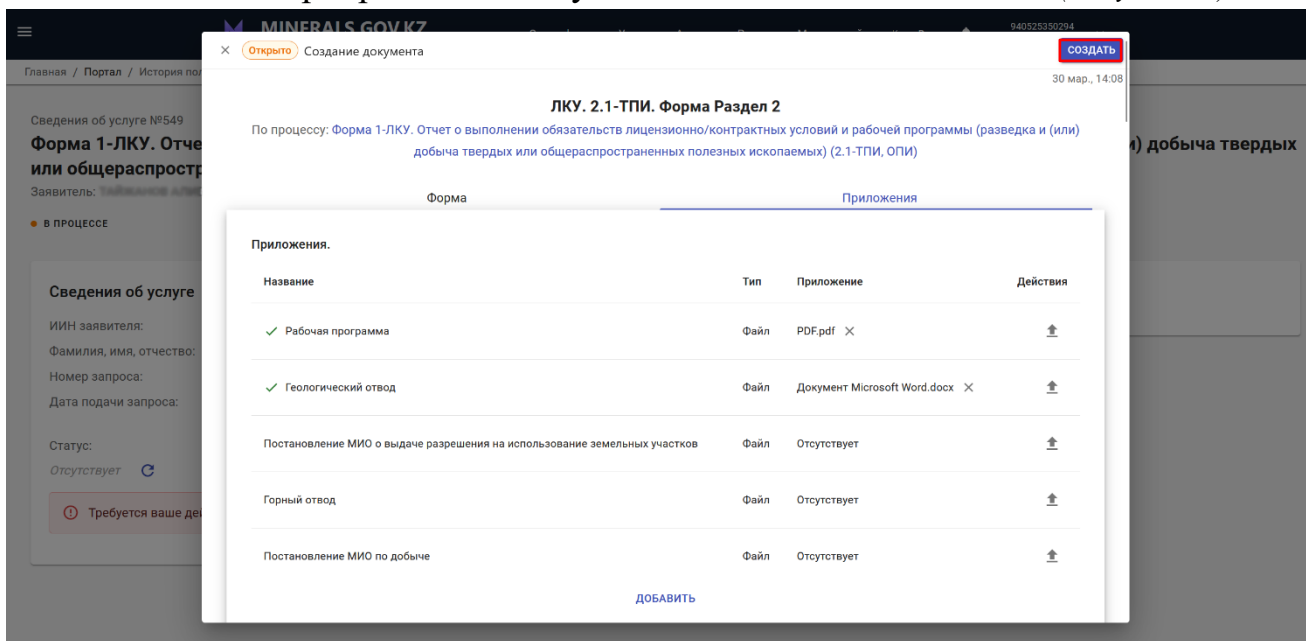


Рисунок 13. Функция «Создать».

14. Далее нажимаем «Просмотреть» (Рисунок 14).

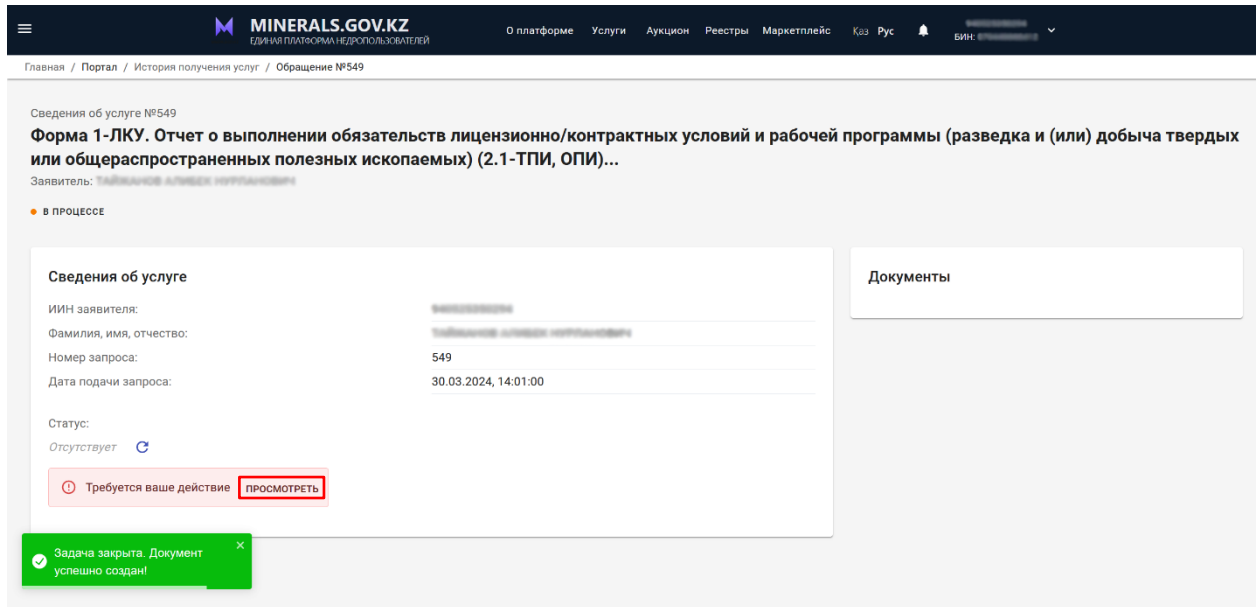


Рисунок 14. Функция «Просмотреть».

15. Открывается окно для проверки заполнения отчета и приложения документации, на данном этапе есть две функции «Отменить сдачу отчета» и «Отправить отчет» (Рисунок 15).

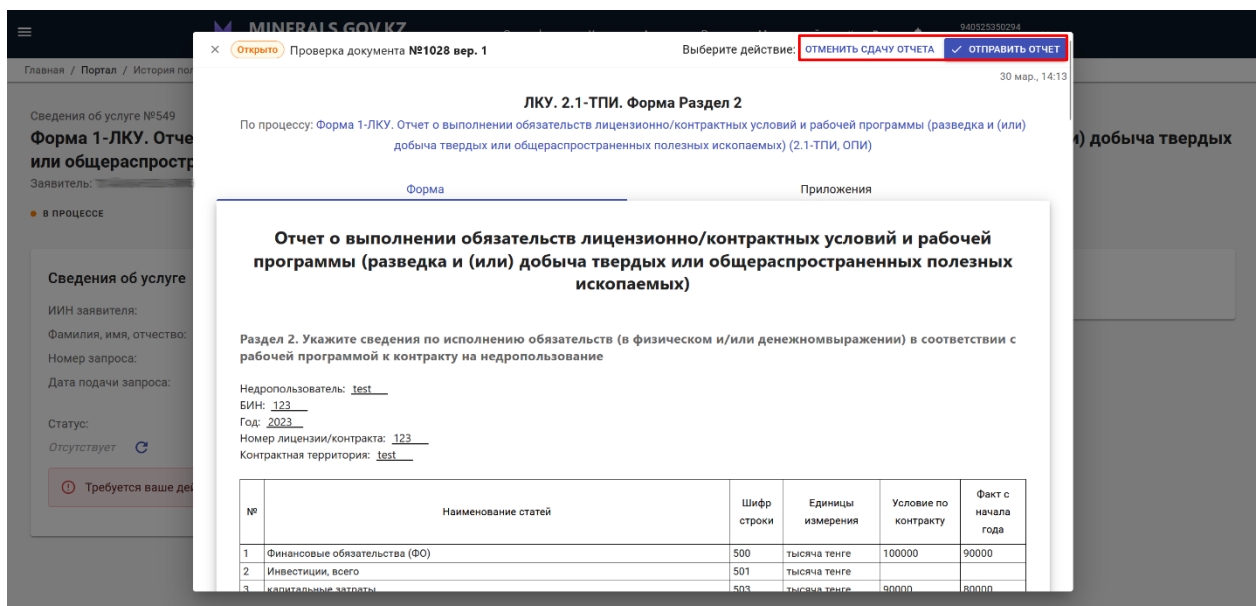


Рисунок 15. Функции отмены и отправки отчета.

16. При нажатии «Отменить сдачу отчета», открывается окно, где при необходимости добавляем комментарий и далее нажимаем кнопку «Сохранить», после чего процесс сдачи отчета аннулируется (Рисунок 16).

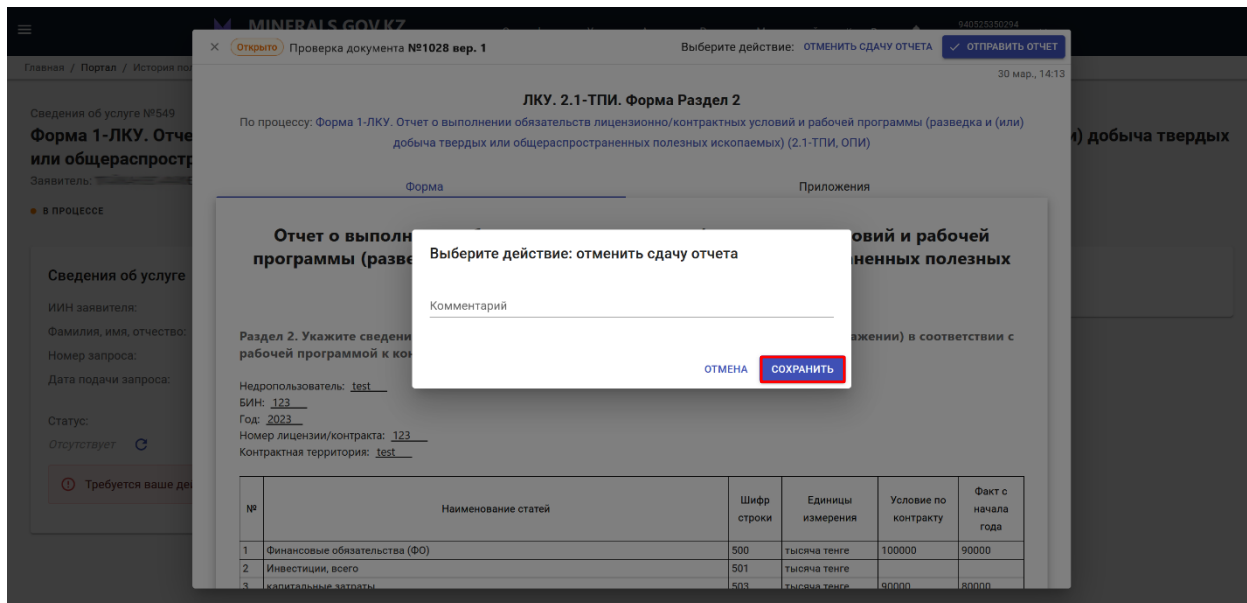


Рисунок 16. Отмена сдачи отчета.

17. При нажатии «Отправить отчет», открывается окно, где при необходимости добавляем комментарий и далее нажимаем кнопку «Сохранить» (Рисунок 17).

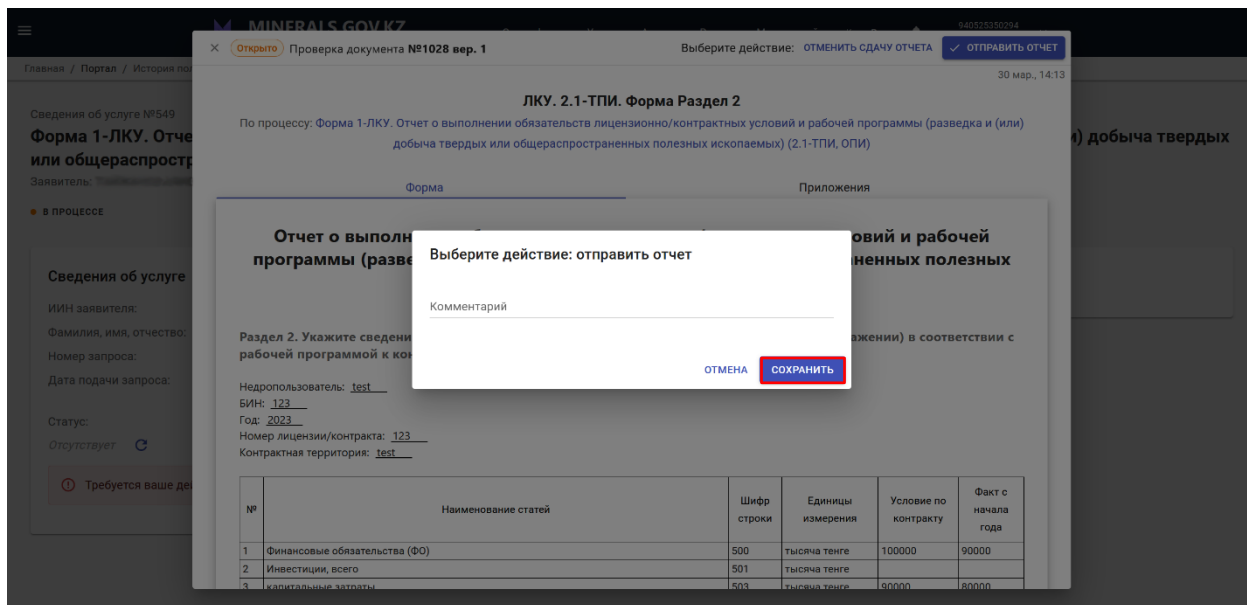


Рисунок 17. Отправка отчета.

18. Далее нажимаем «Просмотреть» (Рисунок 18).

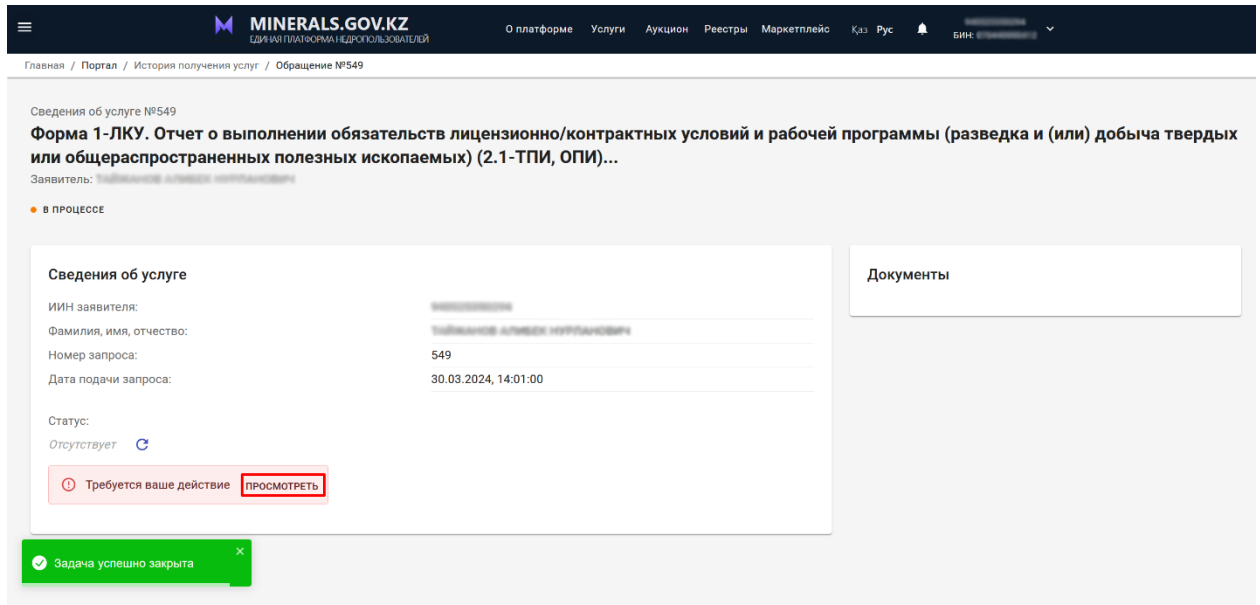


Рисунок 18. Функция «Просмотреть».

19. Далее нажимаем «Подписать» (Рисунок 19).

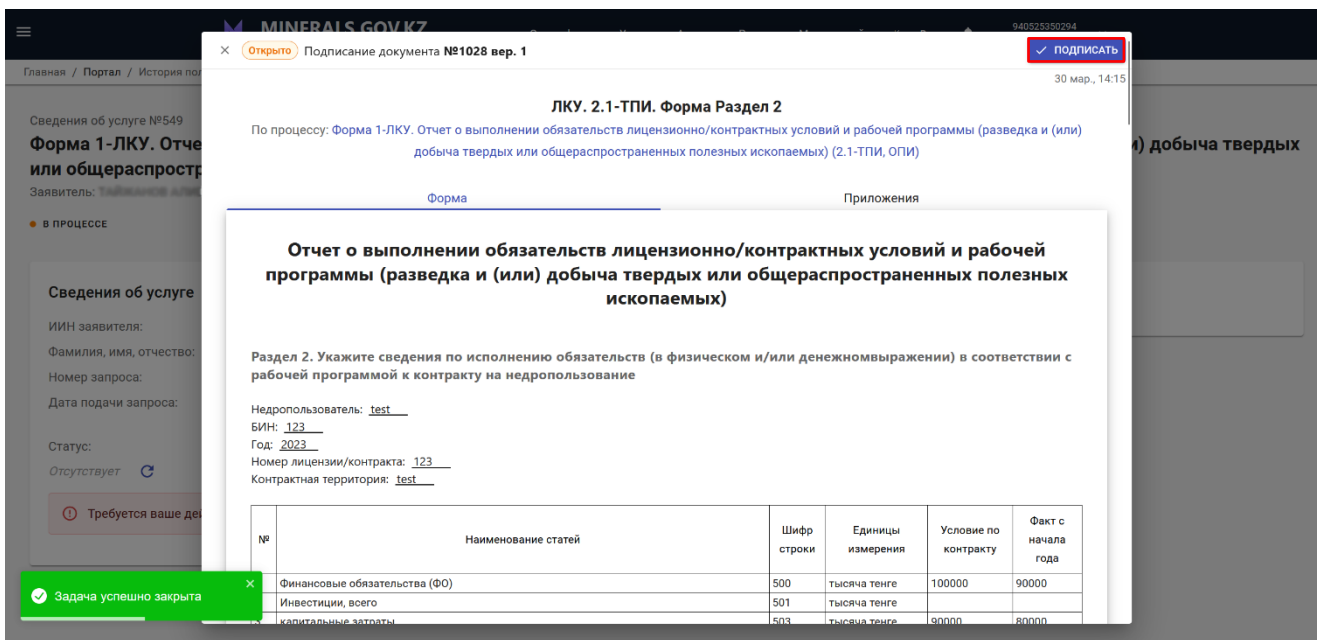


Рисунок 19. Кнопка «Подписать»

20. Далее подписываем с помощью ЭЦП, после подписания отчет успешно сдан (Рисунок 20).

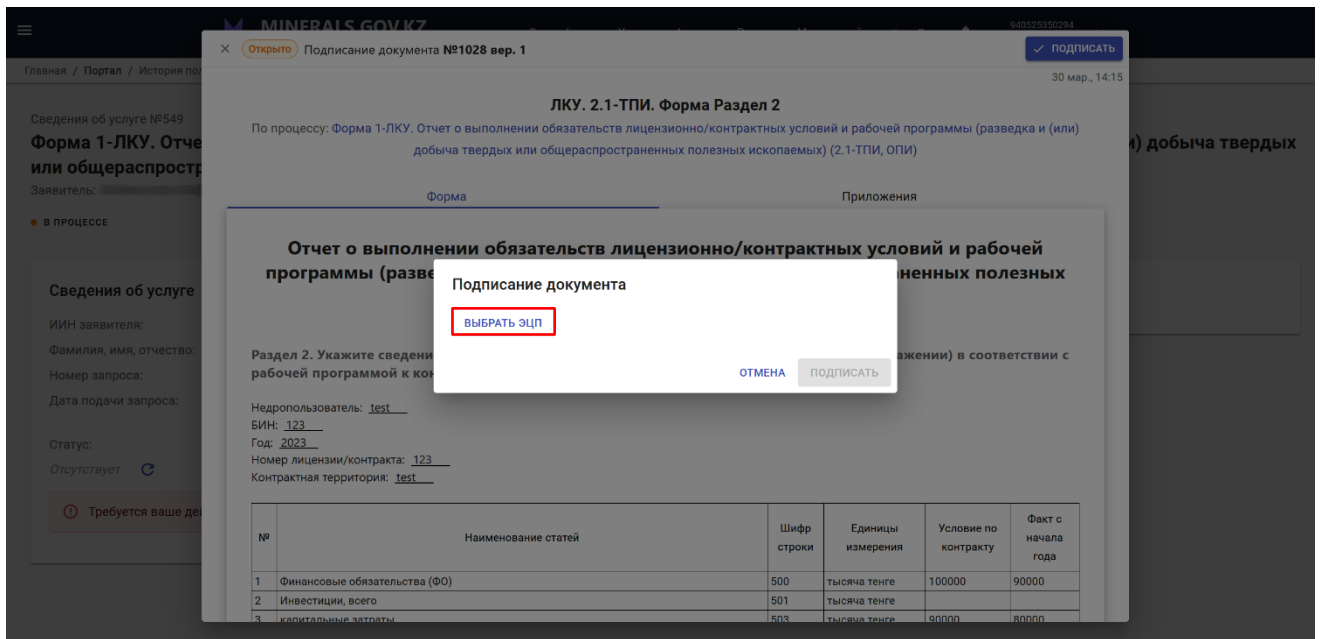


Рисунок 20. Подписание с ЭЦП.