

**ИНСТРУКЦИЯ  
ПО ПРЕДОСТАВЛЕНИЮ ОТЧЕТА ПО ФОРМЕ № 1-ЛКУ  
ОБ ИСПОЛНЕНИИ ЛИЦЕНЗИОННЫХ ОБЯЗАТЕЛЬСТВ  
ПО ДОБЫЧЕ ТВЕРДЫХ ИЛИ  
ОБЩЕРАСПРОСТРАНЕННЫХ ПОЛЕЗНЫХ  
ИСКОПАЕМЫХ (2-ТПИ, ОПИ)  
В ЕДИНОЙ ПЛАТФОРМЕ НЕДРОПОЛЬЗОВАТЕЛЕЙ  
«MINERALS.GOV.KZ»**



г. Астана

2024

1. Услугополучатель заходит на ЕПН «Minerals.gov.kz», после необходимо нажать на кнопку «Сдача отчетности ЛКУ» (Рисунок 1).

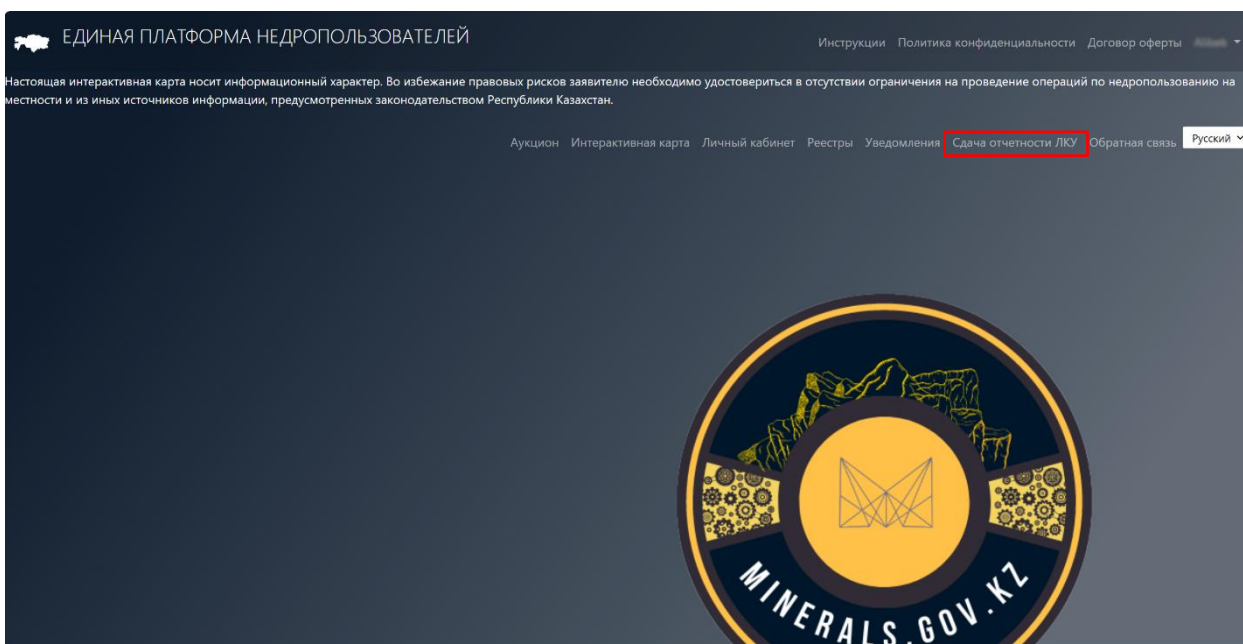


Рисунок 1. Функция «Сдача отчетности ЛКУ»

2. Необходимо авторизоваться с помощью ЭЦП ключа (Рисунок 2).

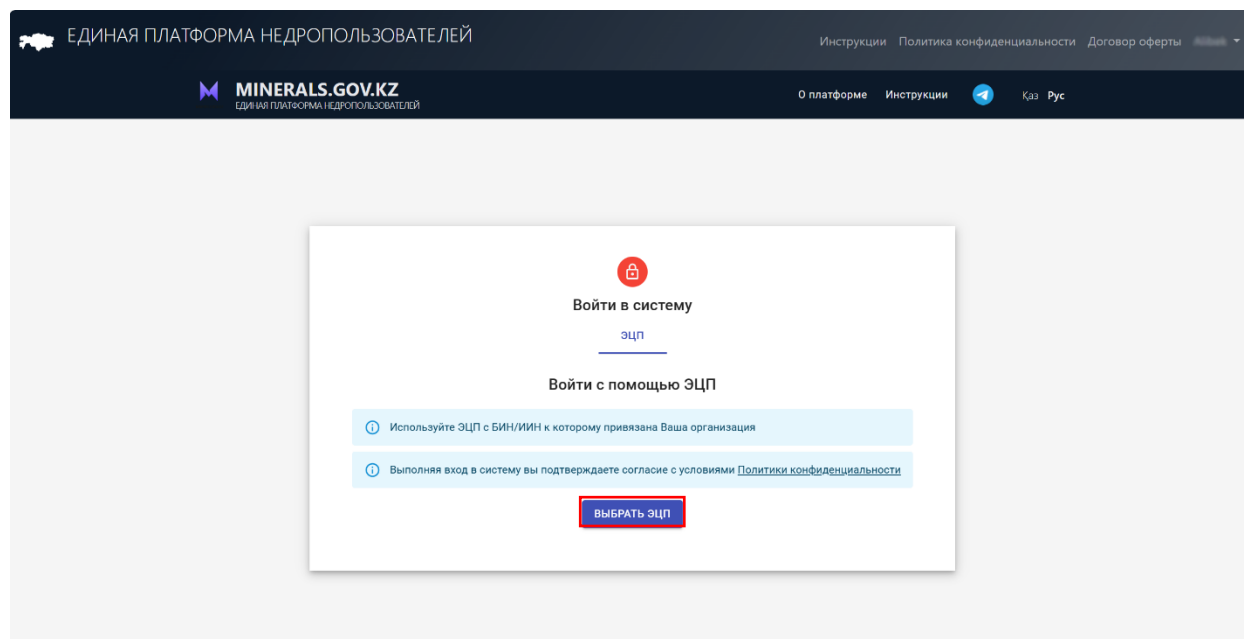


Рисунок 2. Авторизация по ЭЦП



3. Далее переходим в раздел «Услуги» (Рисунок 3).

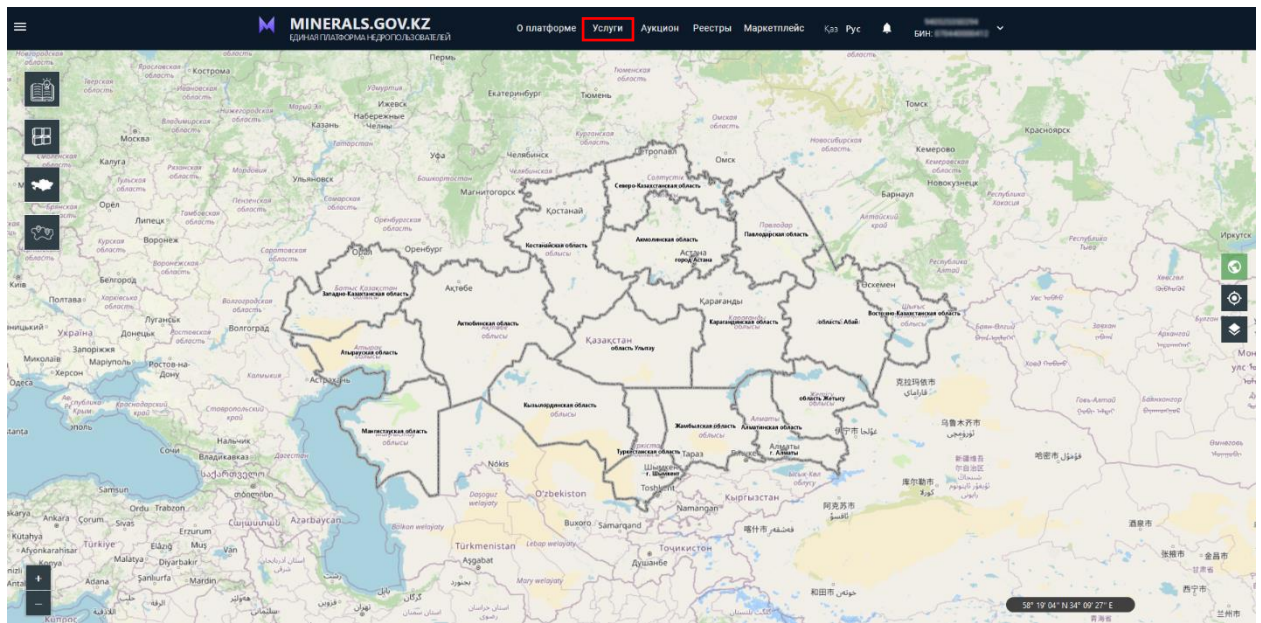


Рисунок3. Функция «Услуги»

4. Выбираем «Форма 1-ЛКУ. Отчет об исполнении лицензионных обязательств по добыче твердых или общераспространенных полезных ископаемых (2-ТПИ, ОПИ)» (Рисунок 4).

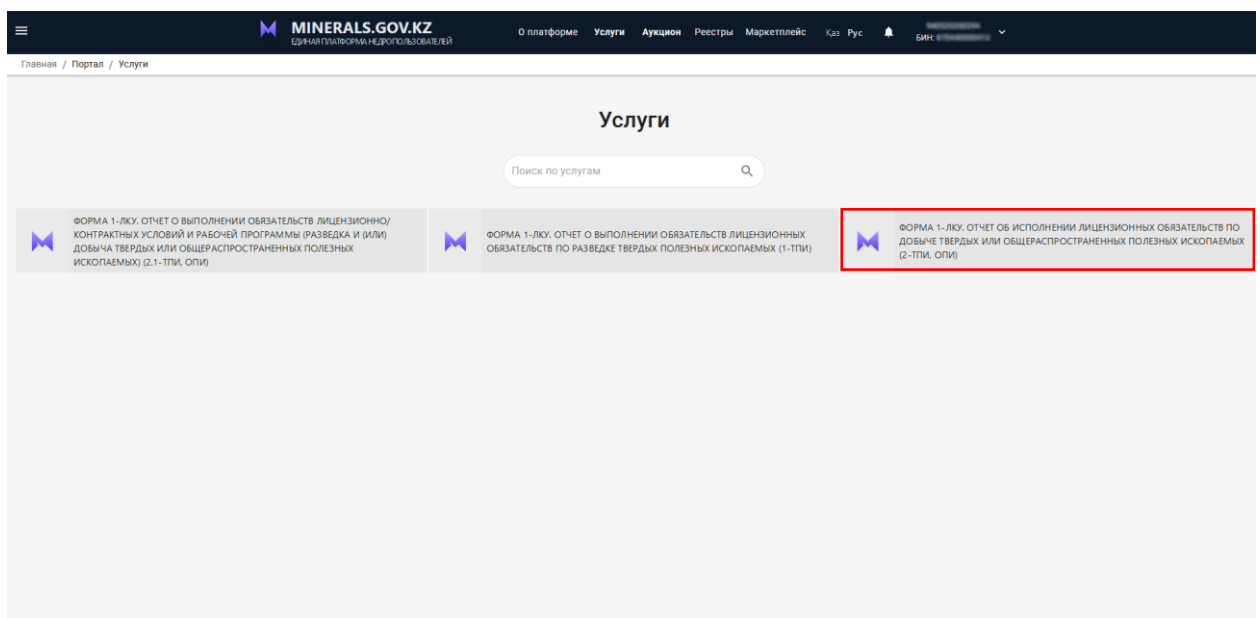


Рисунок4. Выбор «Формы 1-ЛКУ (2-ТПИ, ОПИ)»

## 5. Далее нажимаем «Заказать» (Рисунок 5).

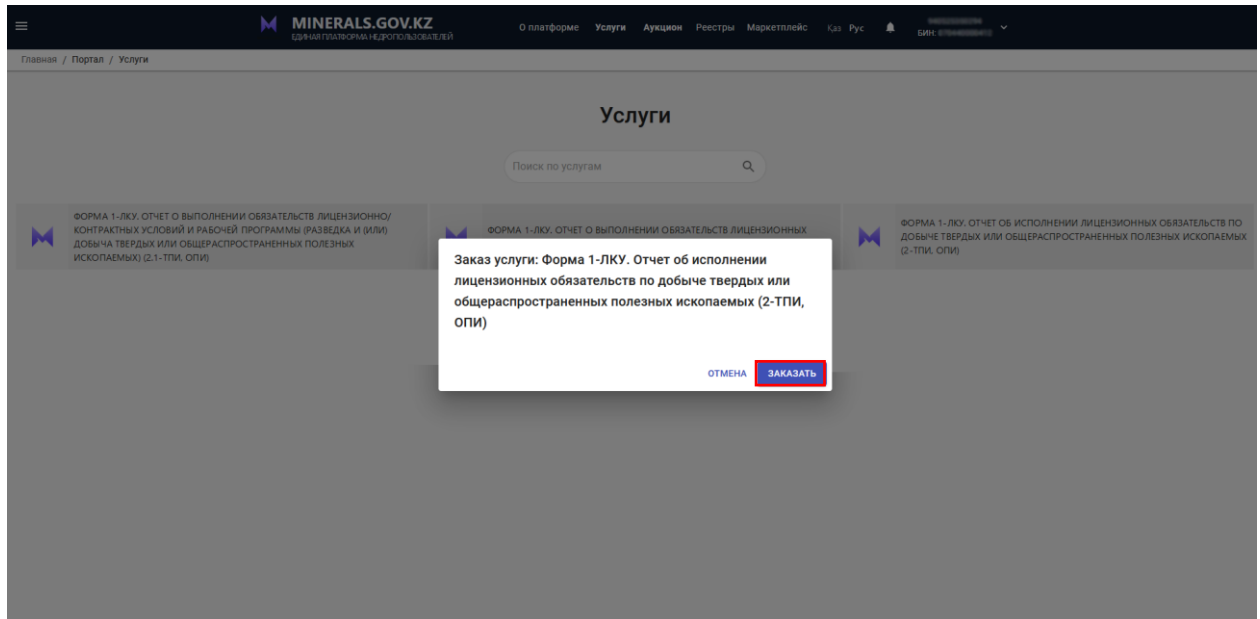


Рисунок 5. Функция «Заказать»

## 6. Далее нажимаем «Просмотреть» (Рисунок 6).

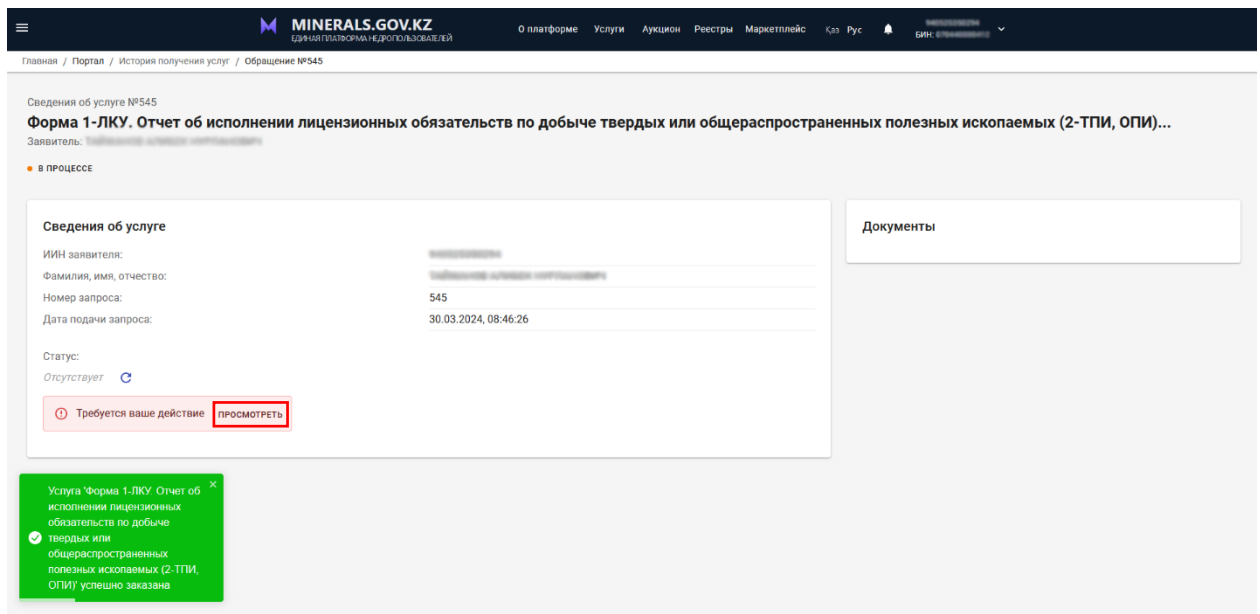


Рисунок 6. Функция «Просмотреть»

7. Далее открывается форма заполнения сведений о недропользователе (Рисунки 7, 7.1) согласно Раздела 1 Приложения 2 к Правилам предоставления отчетов при проведении операций по разведке и добыче твердых полезных ископаемых, добыче общераспространенных полезных ископаемых Утвержденные Приказом Министра по инвестициям и развитию Республики Казахстан от 24 мая 2018 года № 374(далее - Правила).

MINERALS.GOV.KZ

Открыто Создание документа СОЗДАТЬ

ЛКУ. 2-ТПИ. Форма Раздел 1

По процессу: Форма 1-ЛКУ. Отчет об исполнении лицензионных обязательств по добыче твердых или общераспространенных полезных ископаемых (2-ТПИ, ОПИ)

**Отчет о выполнении обязательств лицензионных обязательств по добыче твердых или общераспространенных полезных ископаемых**

Раздел 1. Укажите сведения о недропользователе (юридическое или физическое лицо) в отношении лицензии на добычу твердых полезных ископаемых:

1. Полное наименование недропользователя-юридического лица, бизнес-идентификационный номер  
Недропользователь (каз): \_\_\_\_\_  
Недропользователь (рус): \_\_\_\_\_  
БИН: \_\_\_\_\_
2. Отчетный период, за который представляется данный отчет  
Год: 2023  
Начало отчетного периода: 01.01.2023  
Конец отчетного периода: 31.12.2023
3. Номер и дата выдачи лицензии  
Номер лицензии: \_\_\_\_\_  
Дата выдачи: \_\_\_\_\_  
Дата окончания срока действия: \_\_\_\_\_
4. Площадь территории участка добычи на начало отчетного периода  
\_\_\_\_\_
5. Площадь территории участка добычи на конец отчетного периода  
\_\_\_\_\_
6. Дата отказа от части участка добычи в отчетном периоде (если применимо)  
\_\_\_\_\_

Рисунок 7. Форма для заполнения Раздела 1 Правил

MINERALS.GOV.KZ

Открыто Создание документа СОЗДАТЬ

ЛКУ. 2-ТПИ. Форма Раздел 1

По процессу: Форма 1-ЛКУ. Отчет об исполнении лицензионных обязательств по добыче твердых или общераспространенных полезных ископаемых (2-ТПИ, ОПИ)

**Отчет о выполнении обязательств лицензионных обязательств по добыче твердых или общераспространенных полезных ископаемых**

Раздел 1. Укажите сведения о недропользователе (юридическое или физическое лицо) в отношении лицензии на добычу твердых полезных ископаемых:

6. Дата отказа от части участка добычи в отчетном периоде (если применимо)  
\_\_\_\_\_
7. Требуемая сумма обеспечения исполнения обязательств по ликвидации последствий операций по добыче согласно плану ликвидации в отчетном периоде  
\_\_\_\_\_
8. Реквизиты, способ (способы) и сумма (суммы) обеспечений исполнения обязательств по ликвидации последствий операций по добыче  
Способ: \_\_\_\_\_  
Реквизиты: \_\_\_\_\_  
Покрываемая сумма: \_\_\_\_\_
9. Дата предоставления обеспечения (обеспечений) исполнения обязательств по ликвидации последствий операций по добыче уполномоченному органу в области твердых полезных ископаемых и сумма обеспечения (обеспечений)  
Дата предоставления: \_\_\_\_\_  
Предоставленная сумма: \_\_\_\_\_
10. Дата начала проведения работ по добыче (если применимо)  
\_\_\_\_\_
11. Дата получения последнего положительного заключения комплексной экспертизы/экспертизы промышленной безопасности и государственной экологической экспертизы плана ликвидации (измененного плана ликвидации)  
\_\_\_\_\_
12. Дата выдачи экологического разрешения на операции по добыче, описанные в плане горных работ  
\_\_\_\_\_
13. Дата утверждения недропользователем и дата предоставления плана горных работ (изменений в план горных работ) уполномоченному органу в области твердых полезных ископаемых  
Дата утверждения: \_\_\_\_\_  
Дата предоставления: \_\_\_\_\_
14. Фамилия, имя и отчество (при его наличии) аудитора / наименование, бизнес-идентификационный номер аудиторской организации, контактная информация (адрес, телефон, e-mail), наименование и реквизиты аудиторского отчета, подтверждающего расходы, указанные в настоящем отчете  
Наименование аудитора (каз): \_\_\_\_\_  
Наименование аудитора (рус): \_\_\_\_\_

Рисунок 7.1. Форма для заполнения Раздела 1 Правил.

## 7.1 Пояснения по заполнению Формы согласно Правил:

1) Указывается полное наименование недропользователя, для юридических лиц – наименование и бизнес-идентификационный номер, для физических лиц – фамилия, имя и отчество (при его наличии) и индивидуальный идентификационный номер.

2) Указывается отчетный период, за который предоставляется данный отчет. В случае полного календарного года указывается период с 1 января по 31 декабря соответствующего года. При неполном календарном годе указывается конкретный период, в течение которого недропользователь обладал правом недропользования.

3) Указывается номер и дата выдачи лицензии, последний день срока действия лицензии.

4) Указывается площадь территории участка добычи на начало отчетного периода.

5) Указывается площадь территории участка добычи на конец отчетного периода.

6) Указывается полная дата отказа от части участка добычи в случае, если недропользователь произвел отказ от части участка добычи в рамках отчетного периода. Строка не заполняется, если площадь территории участка добычи в отчетном периоде не изменилась.

7) Указывается требуемая сумма обеспечения исполнения обязательств по ликвидации последствий операций по добычи в отчетном периоде, рассчитанная в соответствии с требованиями Кодекса Республики Казахстан "О недрах и недропользовании" и Методикой расчета приблизительной стоимости ликвидации последствий операций по добыче твердых полезных ископаемых, утвержденной приказу Министра по инвестициям и развитию Республики Казахстан от 24 мая 2018 года № 386.

8) Указывается способ (способы) предоставленного обеспечения исполнения обязательств по ликвидации последствий операций по добыче (договор страхования, договор залога банковского вклада, гарантия), его реквизиты и покрываемая сумма (суммы).

9) Указывается дата предоставления обеспечения исполнения обязательств по ликвидации последствий операций по добыче уполномоченному органу в области твердых полезных ископаемых и сумма обеспечения (обеспечений).

10) Указывается дата начала проведения работ по добыче в отчетном периоде, в случае ее проведения. Строка не заполняется если добыча не проводилась в отчетном периоде на территории участка добычи.

11) Указывается дата выдачи последнего положительного заключения комплексной экспертизы/экспертизы промышленной безопасности и государственной экологической экспертизы плана ликвидации (измененного плана ликвидации).

12) Указывается дата выдачи экологического разрешения на операции по добыче, описанные в плане горных работ.

13) Указывается дата утверждения недропользователем и дата предоставления плана горных работ (изменений в план горных работ) уполномоченному органу в области твердых полезных ископаемых.

14) Указывается фамилия, имя и отчество (при его наличии) аудитора (физического лица) либо наименование, бизнес-идентификационный номер аудиторской организации, контактная информация (адрес, телефон, e-mail), наименование и реквизиты аудиторского отчета, подтверждающего расходы, указанные в настоящем отчете, либо аудиторского отчета в отношении годовой финансовой отчетности, в которой отдельно раскрыты расходы на добычу.

## 8. После заполнения формы нажимаем «Создать» (Рисунок 8).

The screenshot shows a web portal interface for 'Минералы.ру' (minerals.gov.ru). A modal window titled 'Создание документа' (Document Creation) is open, displaying a form for creating a document. The form contains the following fields and values:

- Покрываемая сумма: 123
- 9. Дата предоставления обеспечения (обеспечений) исполнения обязательств по ликвидации последствий операций по добыче уполномоченному органу в области твердых полезных ископаемых и сумма обеспечения (обеспечений)  
Дата предоставления: 21.03.2024  
Предоставленная сумма: 123
- 10. Дата начала проведения работ по добыче (если применимо)  
02.03.2024
- 11. Дата получения последнего положительного заключения комплексной экспертизы/экспертизы промышленной безопасности и государственной экологической экспертизы плана ликвидации (измененного плана ликвидации)  
02.03.2024
- 12. Дата выдачи экологического разрешения на операции по добыче, описанные в плане горных работ  
02.03.2024
- 13. Дата утверждения недропользователем и дата предоставления плана горных работ (изменений в план горных работ) уполномоченному органу в области твердых полезных ископаемых  
Дата утверждения: 01.03.2024  
Дата предоставления: 01.03.2024
- 14. Фамилия, имя и отчество (при его наличии) аудитора / наименование, бизнес-идентификационный номер аудиторской организации, контактная информация (адрес, телефон, e-mail), наименование и реквизиты аудиторского отчета, подтверждающего расходы, указанные в настоящем отчете  
Наименование аудитора (каз): test  
Наименование аудитора (рус): test  
БИН аудитора: 123  
Адрес: test  
Телефон: 123  
e-mail: test  
Реквизиты отчета: 123

A red button labeled 'СОЗДАТЬ' (CREATE) is visible in the top right corner of the modal window. The background shows a sidebar with navigation links and a main content area with a 'Требуется ваше действие' (Action required) notification.

Рисунок 8. Функция «Заказать»

9. Далее нажимаем «Просмотреть» (Рисунок 9).

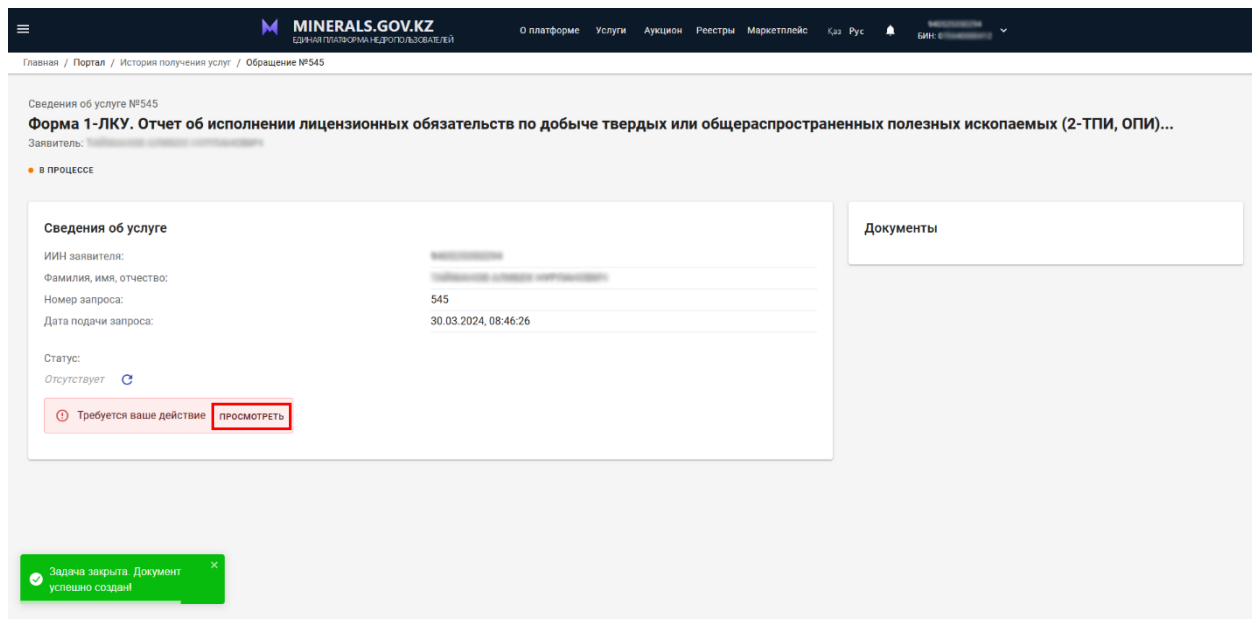


Рисунок 9. Функция «Просмотреть».

10. Далее открывается форма заполнения сведений по расходам на добычу твердых или общераспространенных полезных ископаемых за отчетный период (Рисунок 10) согласно Раздела 2 Приложения 2 к Правилам.

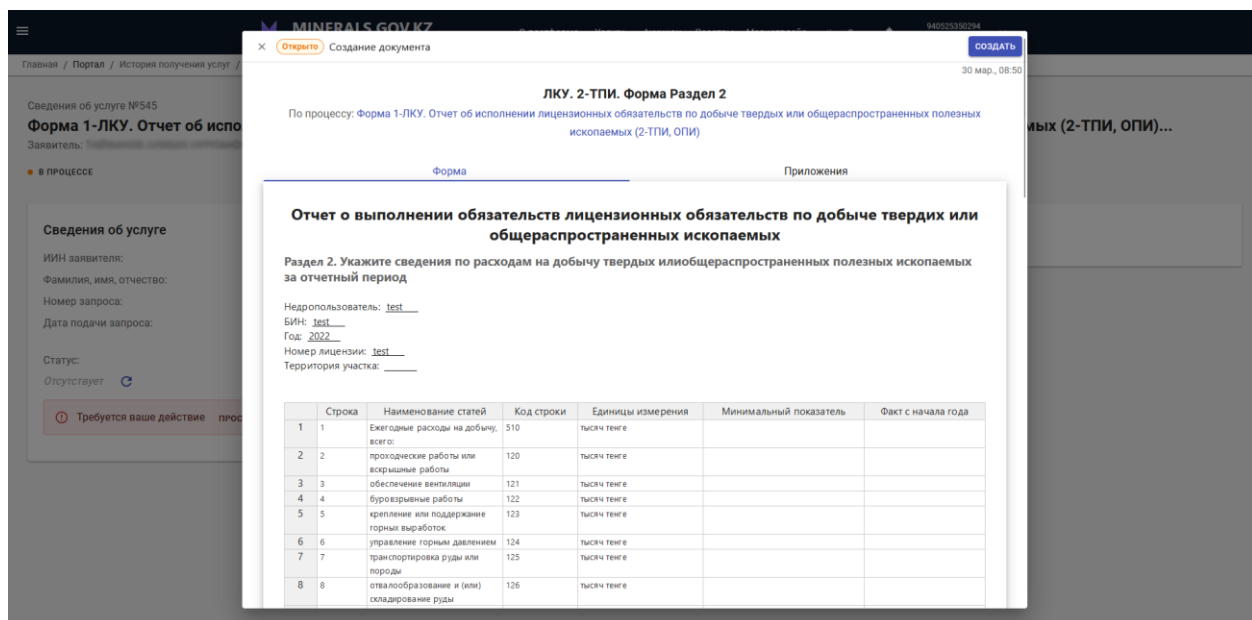


Рисунок 10. Форма для заполнения Раздела 2 Правил



## 11. Заполняем форму (Рисунок 11).

Минералы Казахстана

Главная / Портал / История получения услуг /

Сведения об услуге №545  
**Форма 1-ЛКУ. Отчет об исполнении лицензионных обязательств по добыче твердых или общераспространенных полезных ископаемых (2-ТПИ, ОПИ)**  
Заявитель:   
в процессе

Сведения об услуге  
ИИН заявителя:  
Фамилия, имя, отчество:  
Номер запроса:  
Дата подачи запроса:  
Статус:  
Отсутствует

Требуется ваше действие

Создание документа

ЛКУ. 2-ТПИ. Форма Раздел 2  
По процессу: Форма 1-ЛКУ. Отчет об исполнении лицензионных обязательств по добыче твердых или общераспространенных полезных ископаемых (2-ТПИ, ОПИ)

Форма

Приложения

Отчет о выполнении обязательств лицензионных обязательств по добыче твердых или общераспространенных ископаемых

Раздел 2. Укажите сведения по расходам на добычу твердых или общераспространенных полезных ископаемых за отчетный период

Недропользователь: test  
БИН: test  
Год: 2022  
Номер лицензии: test  
Территория участка:

Отчет

Строка	Наименование статей	Код строки	Единицы измерения	Минимальный показатель	Факт с начала года
1	Ежегодные расходы на добычу: всего:	310	тысяч тенге	100000	90000
2	проходческие работы или вскрышные работы	120	тысяч тенге	90000	80000
3	обеспечение вентиляции	121	тысяч тенге	10000	10000
4	буровзрывные работы	122	тысяч тенге		
5	крепление или поддержание горных выработок	123	тысяч тенге		
6	управление горным давлением	124	тысяч тенге		
7	транспортировка руды или пород	125	тысяч тенге		
8	сталлообразование и (или) складирование руды	126	тысяч тенге		


Рисунок 11. Заполнение формы

### 11.1 Пояснения по заполнению Формы согласно Правил:

- В столбце «Минимальный показатель» заполняется только строка 1. При неполном календарном году срока лицензии указываются суммарные минимальные расходы, рассчитанные пропорционально за все полные календарные месяцы отчетного периода.
- В столбце «Факт с начала года» заполняется каждая строка с указанием фактических расходов на соответствующий вид работ, произведенных недропользователем в отчетном периоде. Если недропользователь не осуществлял те или иные виды работ, в соответствующей строке ставится прочерк.
- В графе 6 в строке 1 указывается общая сумма расходов по строкам 2-12.
- Строки 20-29 не заполняются недропользователями по лицензиям на добычу общераспространенных полезных ископаемых.
- Строка 32 заполняется в случае наличия в лицензии на добычу твердых полезных ископаемых дополнительных обязательств в денежном эквиваленте. При их отсутствии в графах 5 и 6 ставится прочерк.
- В строке 33 указывается общая сумма расходов по лицензии, относящаяся к расходам по операциям по добычи с учетом положений пунктов 7, 8 и 9 статьи 210 Кодекса Республики Казахстан "О недрах и

недропользовании", понесенная по лицензии за период с даты ее выдачи по предыдущий отчетный период включительно.

- Для расчета данной суммы используется информация из отчетов об исполнении лицензионных обязательств по добыче твердых полезных ископаемых, представленных недропользователем в уполномоченный орган в области твердых полезных ископаемых и местные исполнительные органы, города республиканского значения, столицы за истекшие отчетные периоды, начиная с даты выдачи лицензии.

12. Переходим во вкладку «Приложения» и с помощью кнопки «» прикладываем необходимые документы(Рисунок 12).

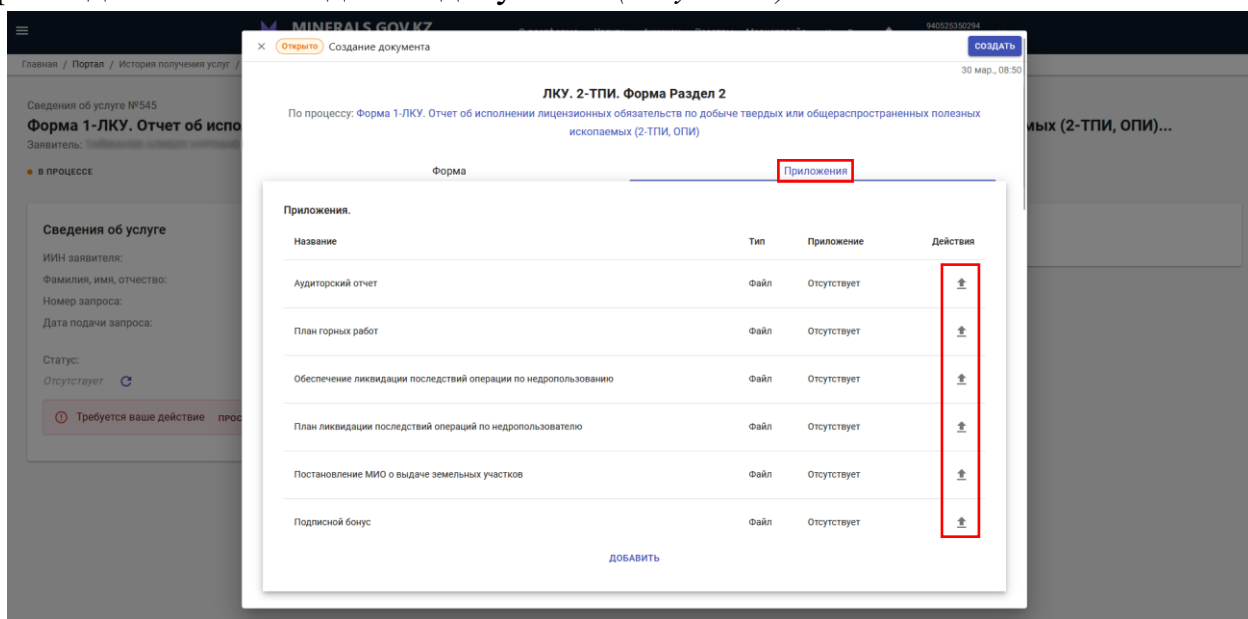


Рисунок 12. Вкладка «Приложения».

13. После прикрепления документов нажимаем «Создать»(Рисунок 13).

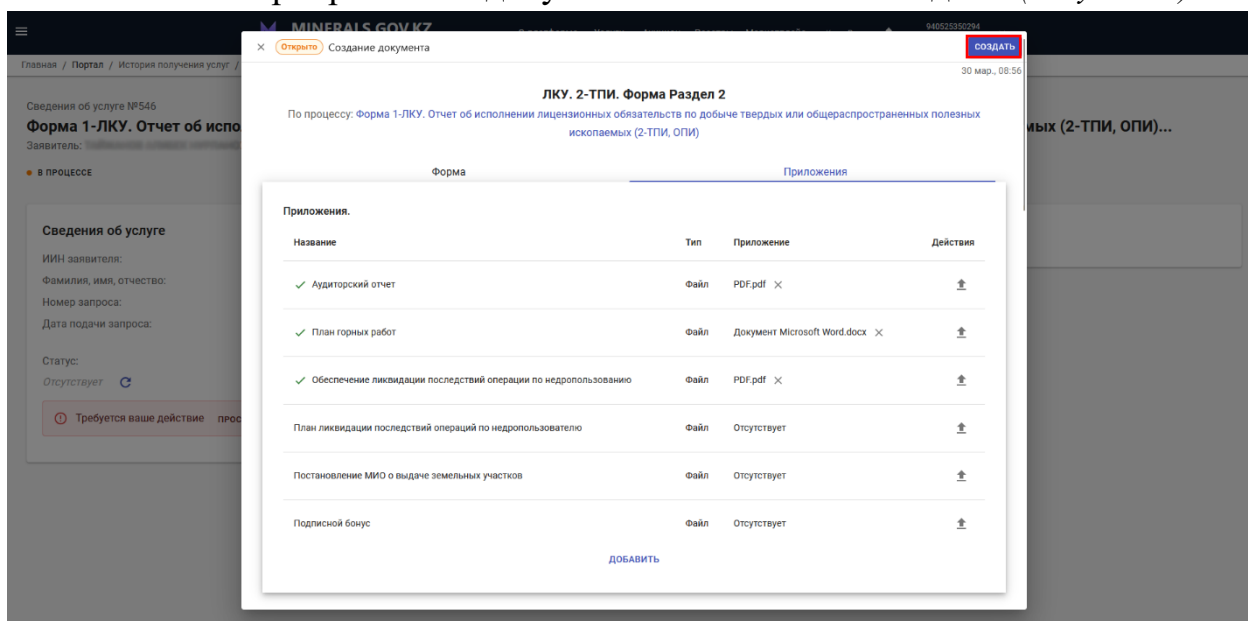


Рисунок 13. Функция «Создать».

14. Далее нажимаем «Просмотреть» (Рисунок 14).

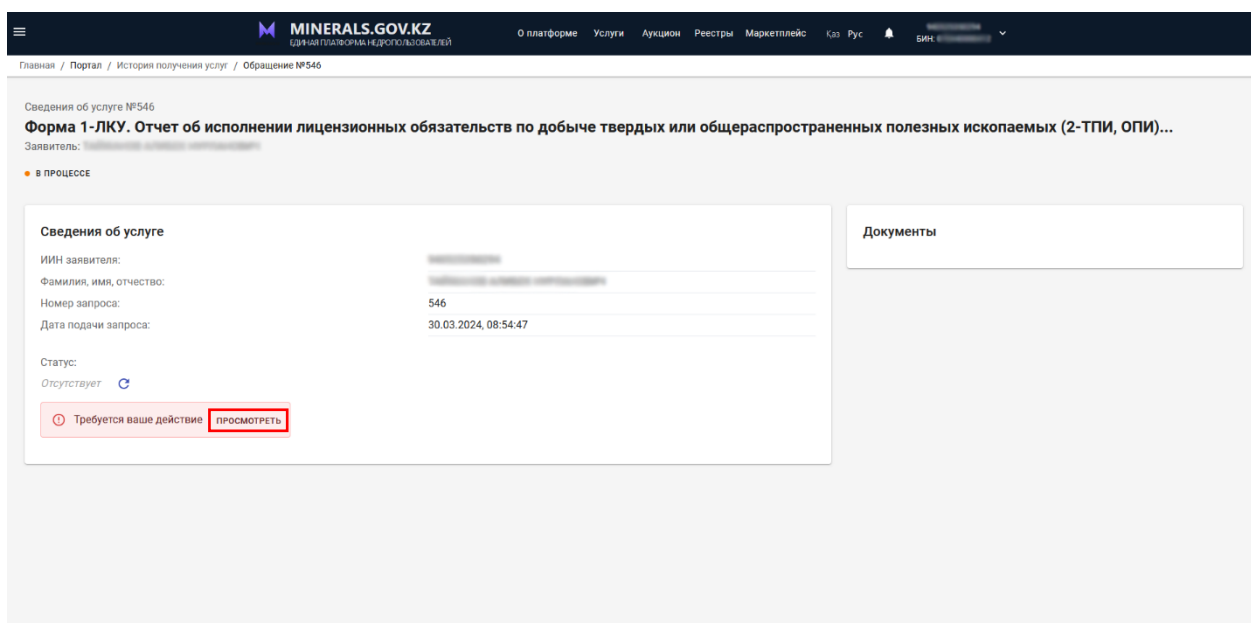


Рисунок 14. Функция «Просмотреть».

15. Открывается окно для проверки заполнения отчета и приложения документации, на данном этапе есть две функции «Отменить сдачу отчета» и «Отправить отчет» (Рисунок 15).



Рисунок 15. Функции отмены и отправки отчета.

16. При нажатии «Отменить сдачу отчета», открывается окно, где при необходимости добавляем комментарий и далее нажимаем кнопку «Сохранить», после чего процесс сдачи отчета аннулируется (Рисунок 16).

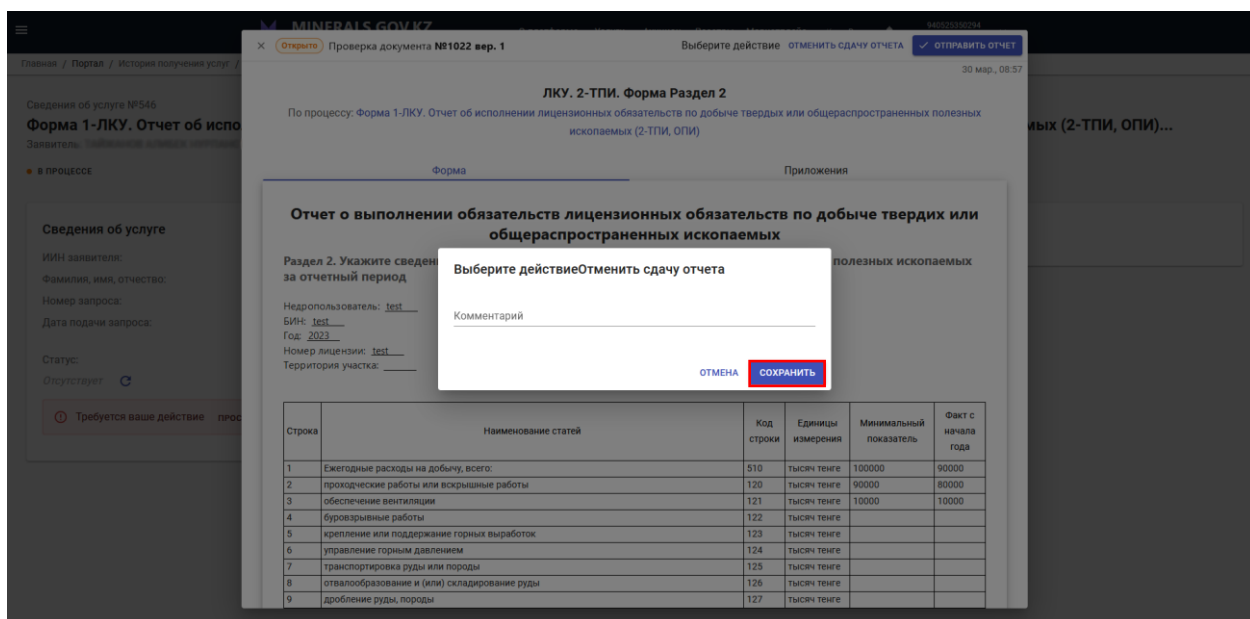


Рисунок 16.Отмена сдачи отчета.

17. При нажатии «Отправить отчет», открывается окно, где при необходимости добавляем комментарий и далее нажимаем кнопку «Сохранить» (Рисунок 17).

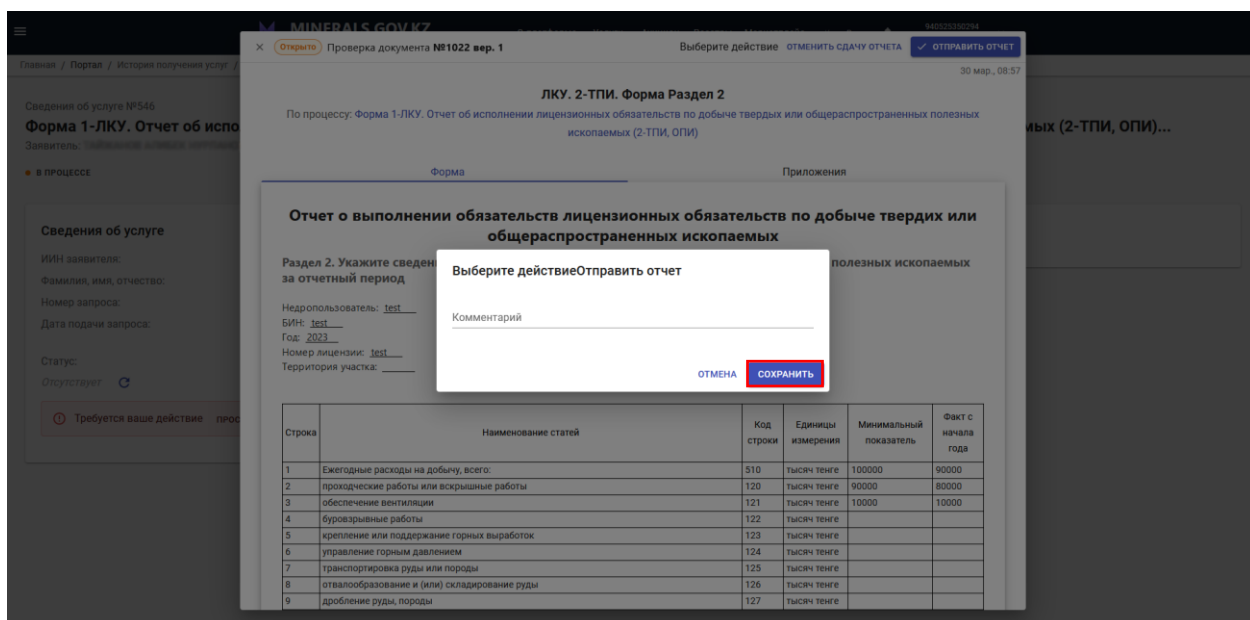


Рисунок 17.Отправка отчета.



18. Далее нажимаем «Просмотреть» (Рисунок 18).

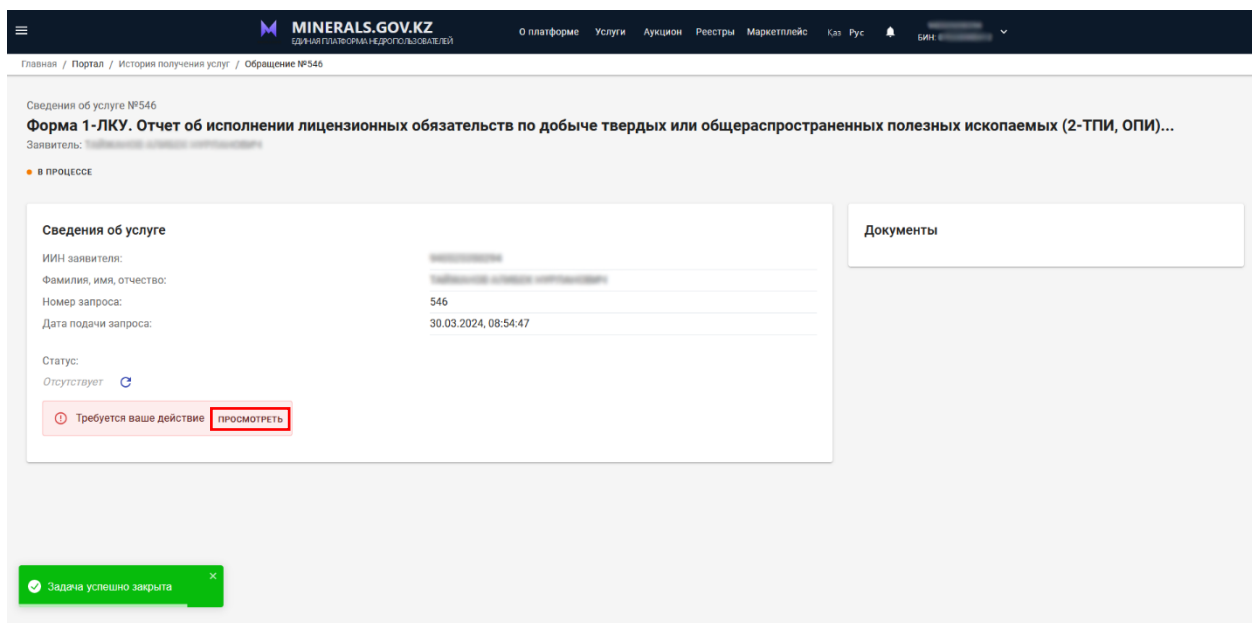


Рисунок 18. Функция «Просмотреть».

19. Далее нажимаем «Подписать» (Рисунок 19).



Рисунок 19. Кнопка «Подписать»

20. Далее подписываем с помощью ЭЦП, после подписания отчет успешно сдан(Рисунок 20).

Подписание документа

ВЫБРАТЬ ЭЦП

ОТМЕНА ПОДПИСАТЬ

ЛКУ. 2-ТПИ. Форма Раздел 2

По процессу: Форма 1-ЛКУ. Отчет об исполнении лицензионных обязательств по добыче твердых или общераспространенных полезных ископаемых (2-ТПИ, ОПИ)

Отчет о выполнении обязательств лицензионных обязательств по добыче твердых или общераспространенных ископаемых

Раздел 2. Укажите сведения по расходам на добычу твердых или общераспространенных полезных ископаемых за отчетный период

Недропользователь: test  
БИН: test  
Год: 2023  
Номер лицензии: test  
Территория участка:

Строка	Наименование статей	Код строки	Единицы измерения	Минимальный показатель	Факт с начала года
1	Ежегодные расходы на добычу, всего:	510	тысяч тенге	100000	90000
2	проходческие работы или вскрышные работы	120	тысяч тенге	90000	80000
3	обеспечение вентиляции	121	тысяч тенге	10000	10000
4	буровзрывные работы	122	тысяч тенге		
5	крепление или поддержание горных выработок	123	тысяч тенге		
6	управление горным давлением	124	тысяч тенге		
7	транспортировка руды или породы	125	тысяч тенге		
8	отвалобразование и (или) складирование руды	126	тысяч тенге		
9	дробление руды, породы	127	тысяч тенге		

Рисунок 20. Подписание с ЭЦП.